

# Alkohol & Samfund

Erik Linde



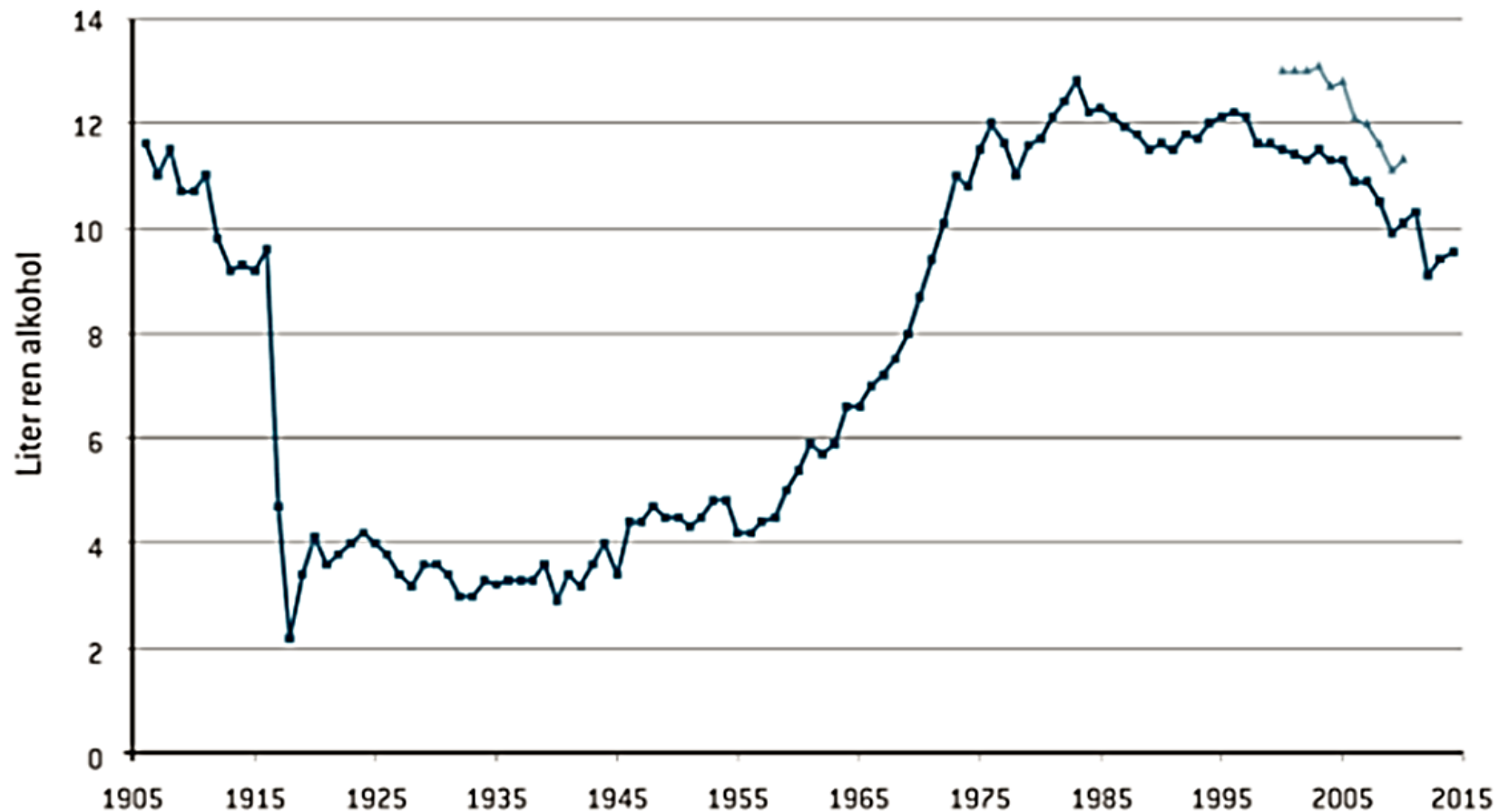
# Alkohol & Samfund

## Unge og Alkohol gennem tiderne

Erik Linde, seniorkonsulent

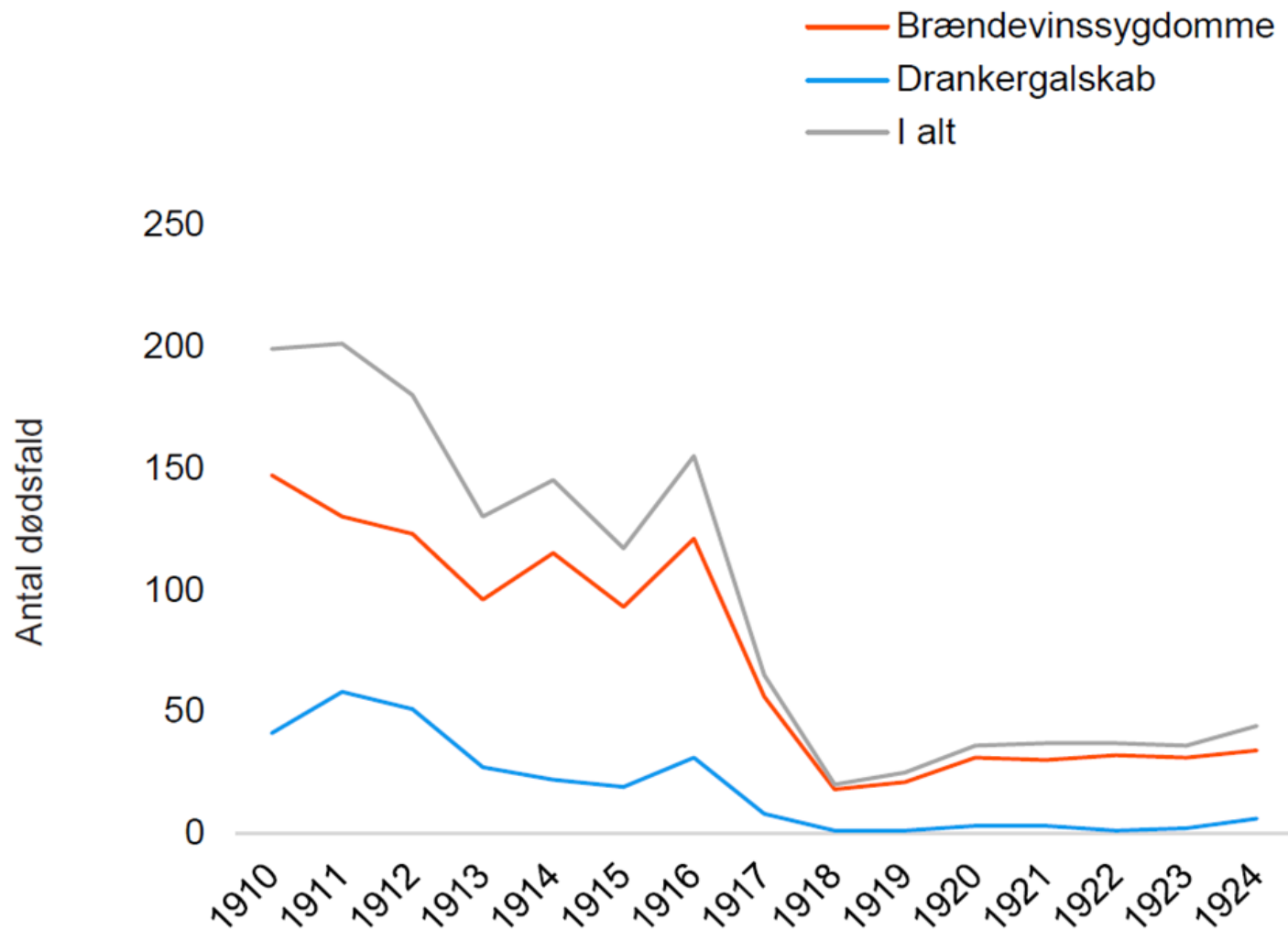


# Udviklingen i salg (og forbrug) af alkohol i Danmark

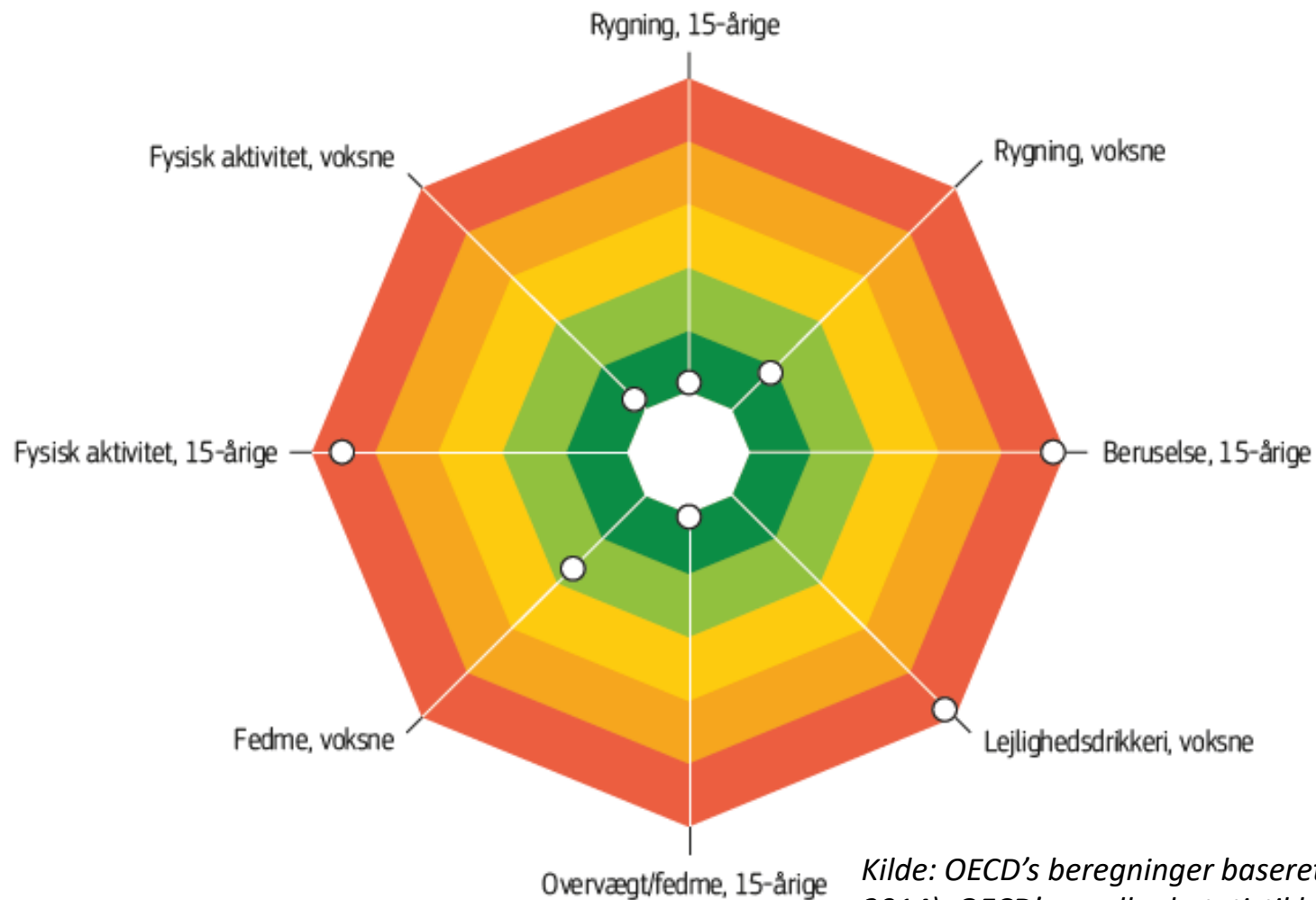


Figur 1.1. Salget (mørk kurve) og forbruget (lys kurve) af alkohol i Danmark 1906-2013 omregnet til liter ren alkohol per indbygger > 14 år per år. Skønnet grænsehandel 2010: 1,2 liter ren alkohol [Danmarks statistik].

# Alkoholismedødsfald i starten af 1900-tallet i Danmark



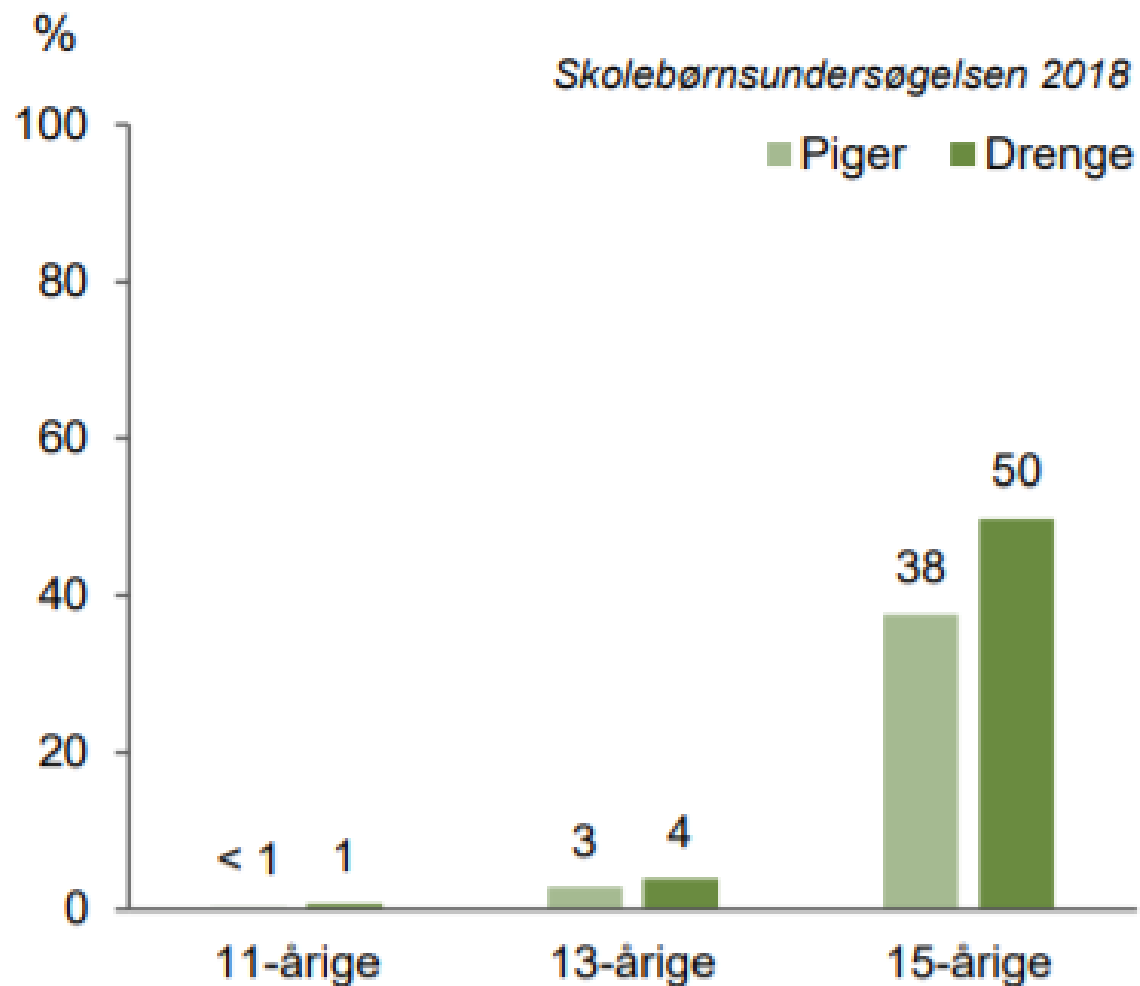
# Overdrevent alkoholforbrug er et alvorligt folkesundhedsproblem



Kilde: OECD's beregninger baseret på Eurostats database i eller omkring 2014), OECD's sundhedsstatistikker og HBSC-undersøgelsen i 2013-2014.

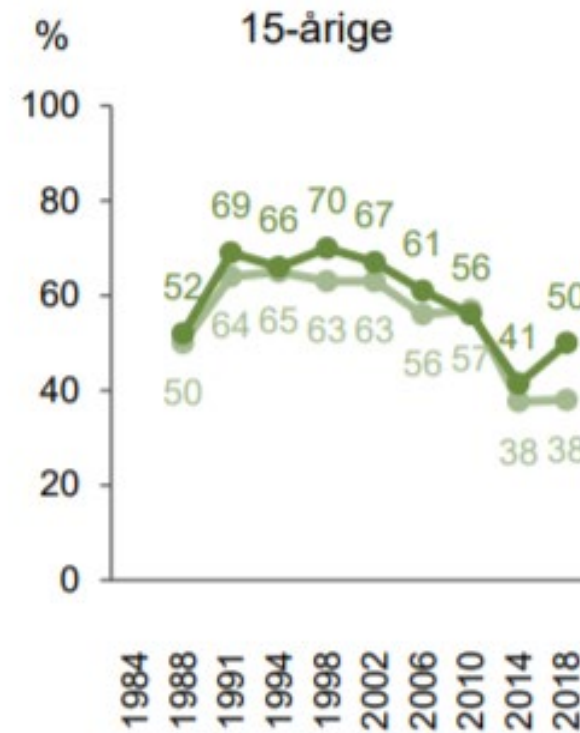
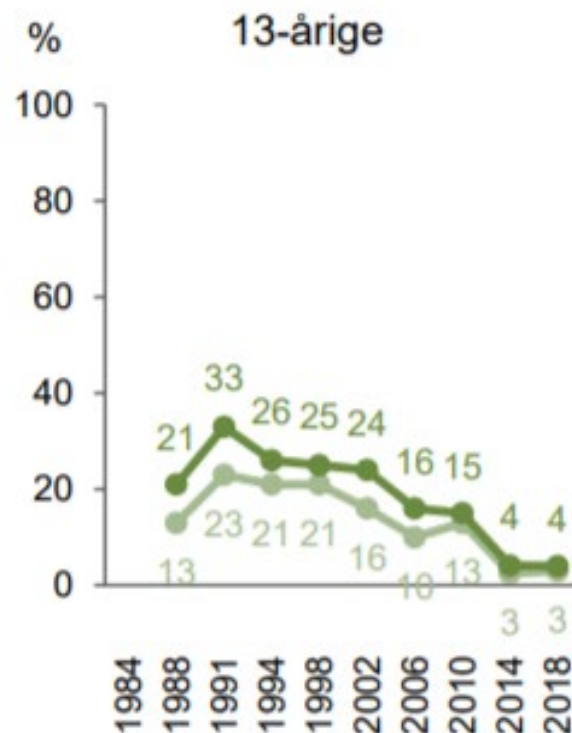
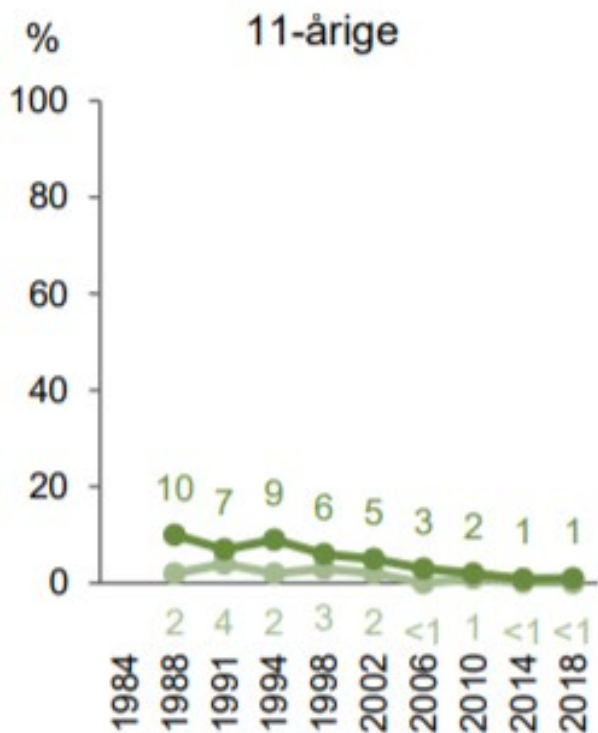
# Unge erfaring med fuldskab

Andel som har været fulde mindst to gange (%)



# Erfaring med fuldskab efter alder

Andel der har været fulde mindst to gange (ingen forskelle på socialgruppe)

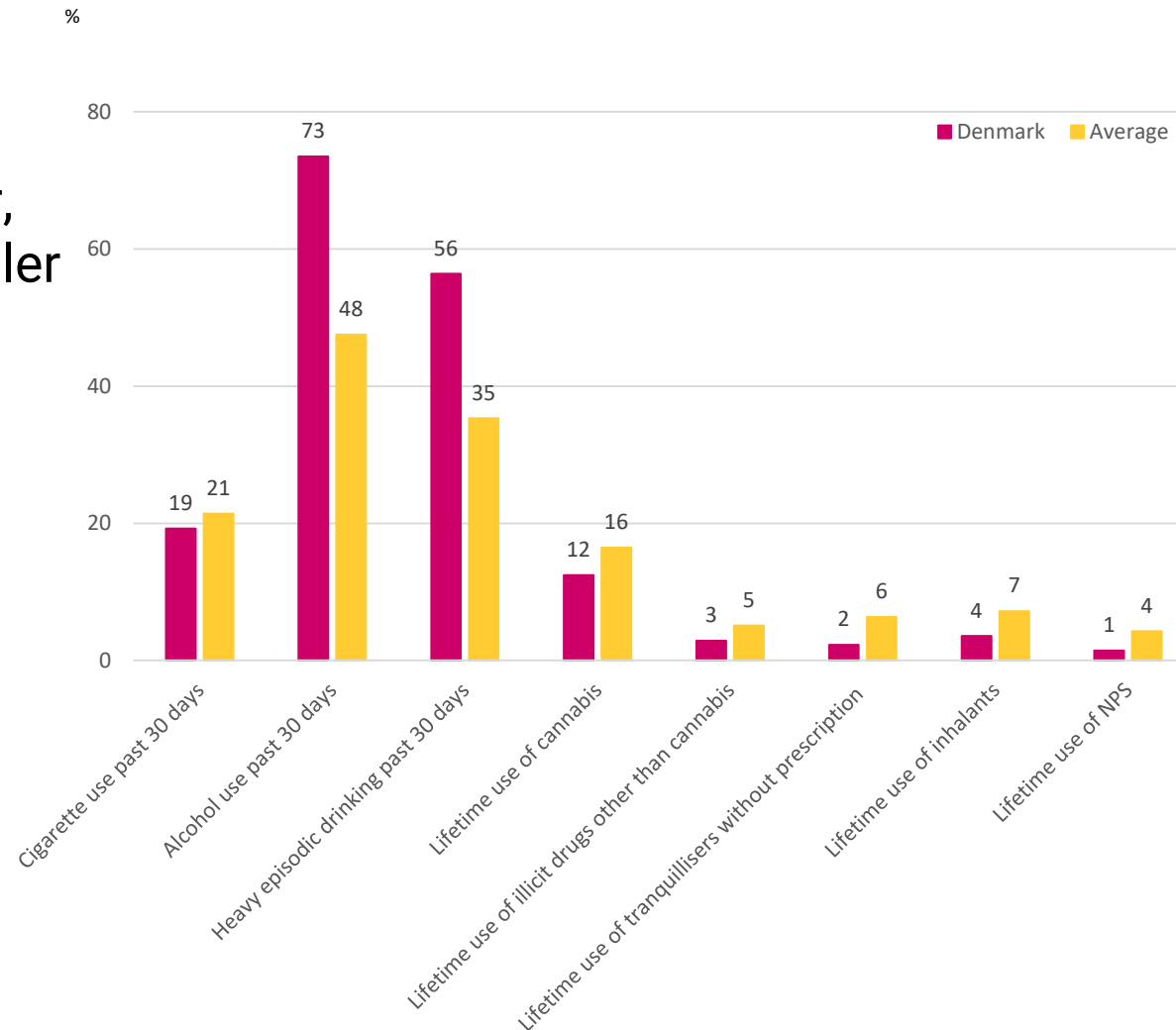


— Piger — Dreng

Skolebørnsundersøgelsen

# Unge brug af rusmidler

Unge brug af cigaretter, alkohol og andre rusmidler sammenholdt med ESPAD-gennemsnittet.





# Danskerne binge-drinking

Procentandel af mænd og kvinder, der binge-drikker mindst én gang månedligt

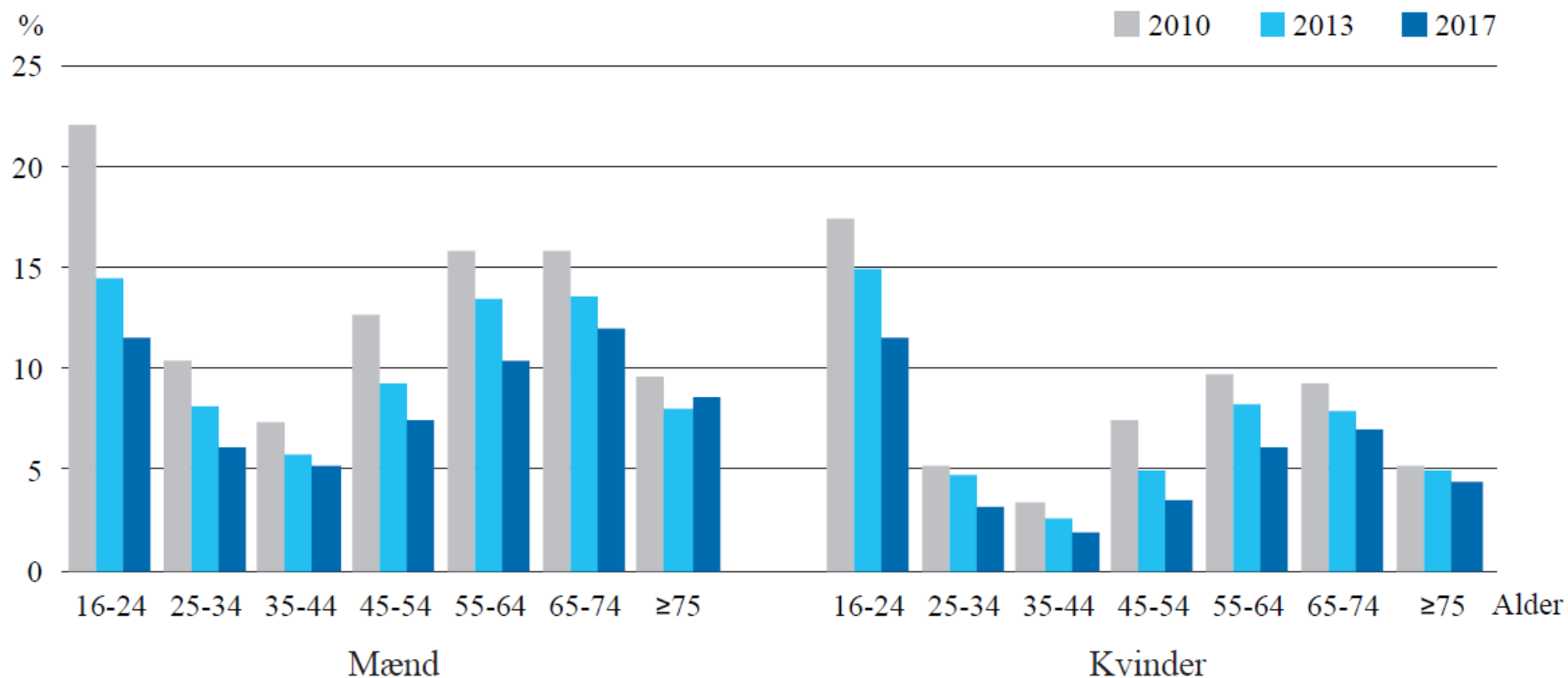
Alder	Mænd	Kvinder
16-24 år	53,9	36,7
25-34 år	42,3	22,9
35-44 år	35,5	14,3
45-54 år	35,8	16,4
55-64 år	33,5	14,9
65-74 år	23,9	8,7
≥ 75 år	11,7	3,6
<b>Total</b>	<b>35,2</b>	<b>18,4</b>

I 2013 var der **29,5%** af danskere, der binge-drak mindst én gang om måneden.

I 2017 var det faldet til **26,7%**.

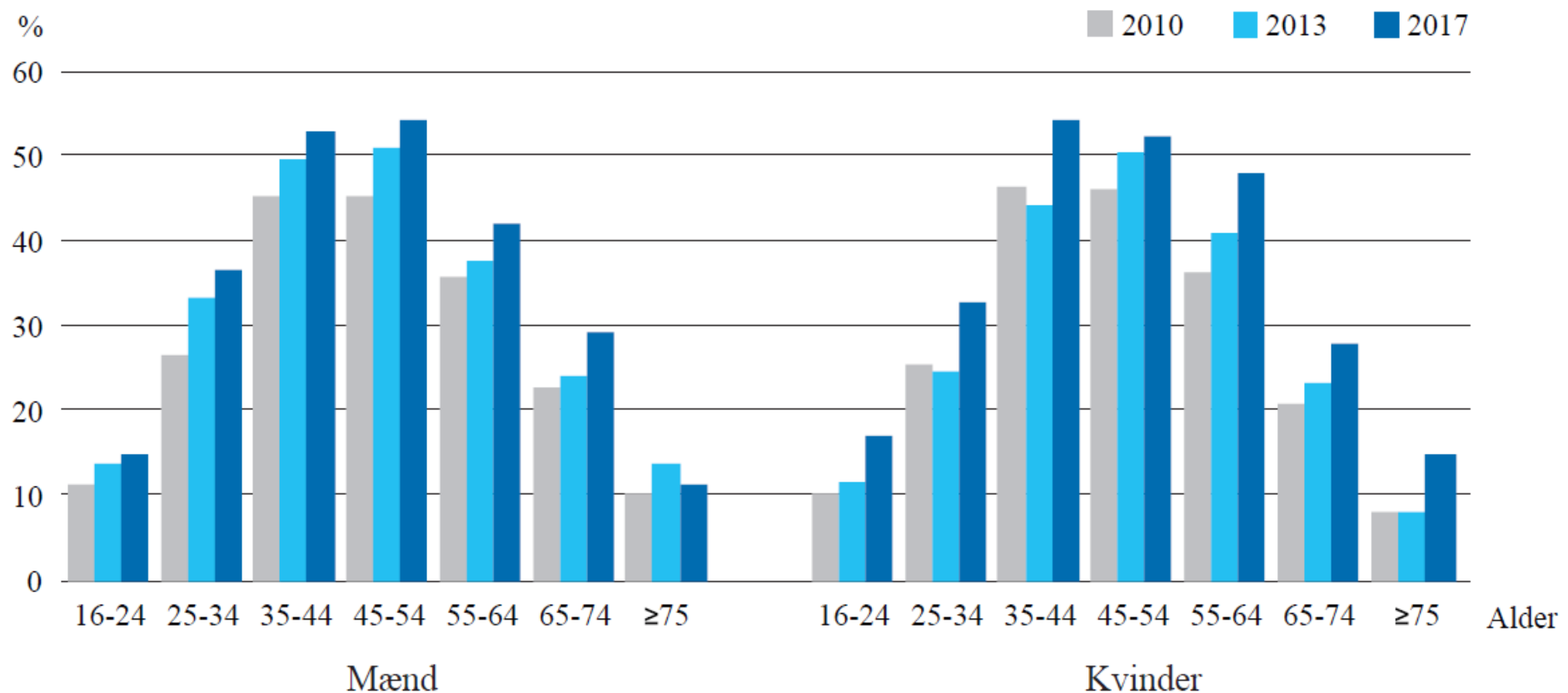
# Udviklingen i andelen af personer der drikker over højriskogrænsen

Andel mænd og kvinder, der drikker over højriskogrænserne på en typisk uge i 2010, 2013 og 2017.



# Alkohol & Samfund

Andel af mænd og kvinder, der drikker over højrisikogrænserne men gerne vil drikke mindre i 2010, 2013 og 2017.



Kilde: Sundhedsprofilen, 2017

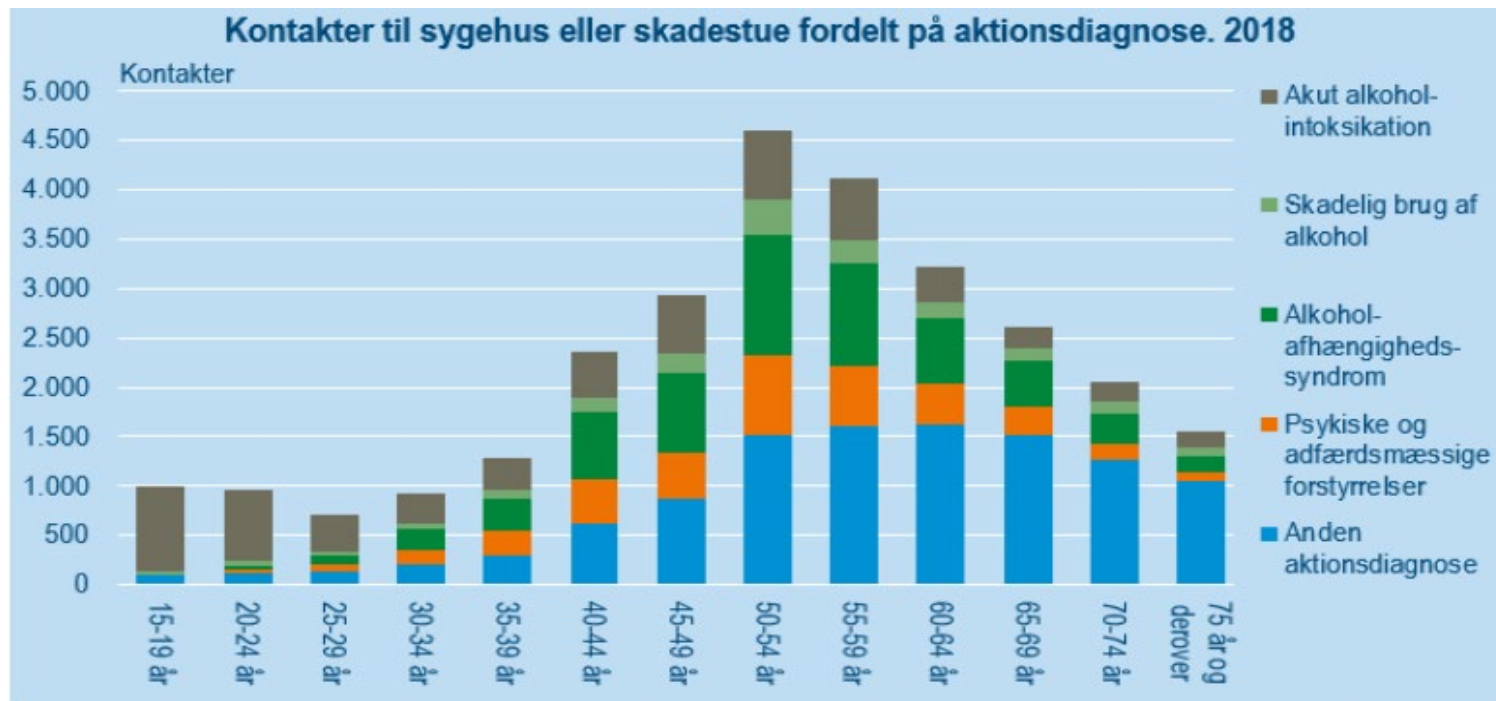
# Andel unge med problematisk alkoholforbrug

**656** unge på 15 til 25 år, var i behandling i 2016

**59** unge var under 18 år.

Andel (%)	2014	2019
15-19-årige med AUDIT >16-40	2.82	3.79
20-25-årige med AUDIT >16-40	3.34	3.70
Fordelt på mænd og kvinder	3.81 mænd	5.09 mænd
	2.85 kvinder	2.38 kvinder
Estimeret antal 15-25 årige med alkoholproblemer	27.000	30.500

## Alkoholrelaterede sygehuskontakter i 2018



Kontakter er både sygehusindlæggelser, ambulante behandlinger og skadestuebesøg. Psykiatriske indlæggelser er ikke med i opgørelsen.

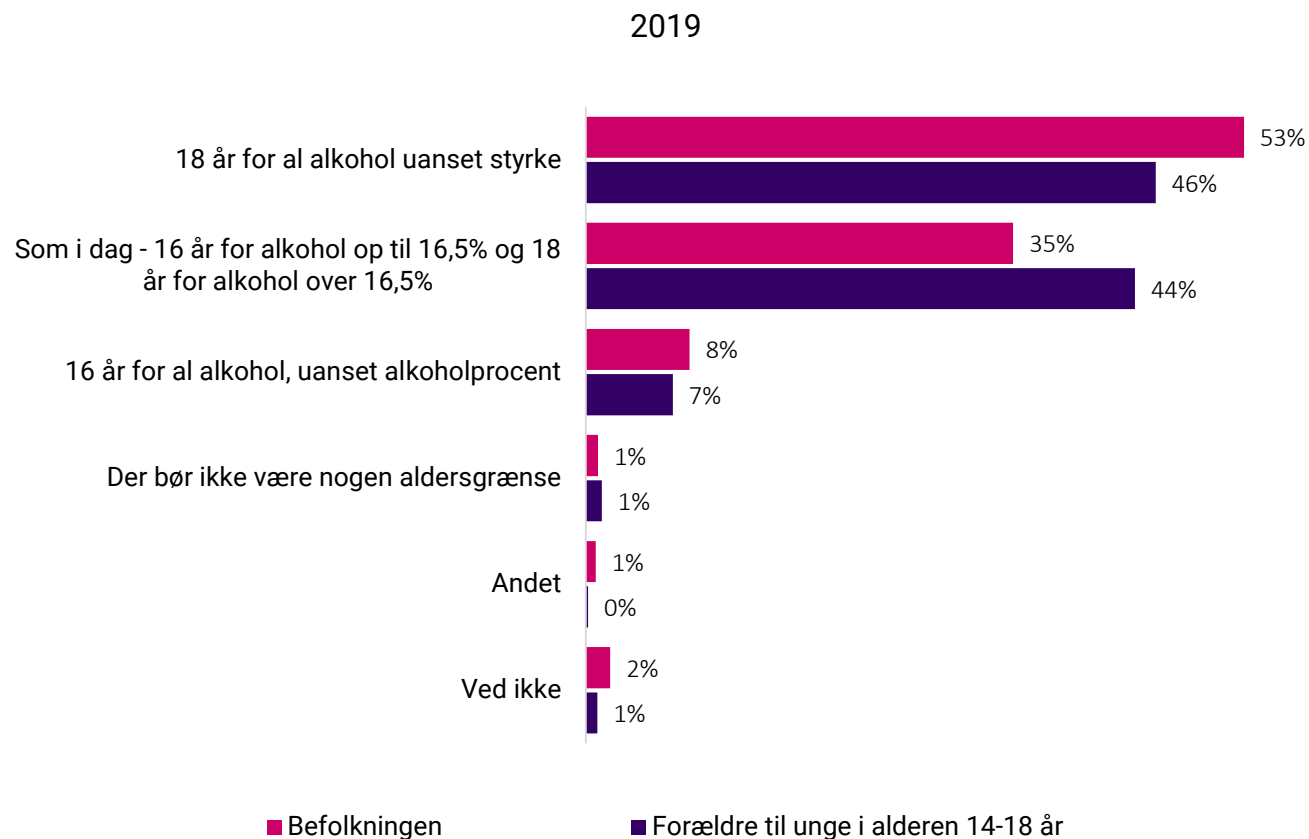
I 2018 var der i alt 28.000 alkoholrelaterede kontakter fordelt på **13.000 personer**. Hvoraf 32% var kvinder.

## Andel af unge der har oplevet negative konsekvenser ved alkoholindtag

KØN (ANTAL PERSONER)	GYMNASIER		ERHVERVSUDDANNELSER	
	PIGER (n = 35.084)	DRENGE (n = 22.530)	PIGER (n = 603)	DRENGE (n = 2.122)
› Været i slagsmål (%)	5,2	16	24	36
› Problemer med forældre (%)	35	23	43	28
› Haft sex og fortrudt (%)	20	18	30	24
› Taget stoffer og fortrudt (%)	6,6	11	12	15

Kilde: Alkohol blandt gymnasie- og erhvervsskoleelever - Alkoholvaner, alkoholkultur og trivsel. Sundhedsstyrelsen, 2018.

## Hvor gammel skal unge være før en butik skal have lov at sælge alkohol til unge?



**53%** af befolkningen mener, at man bør være 18 år for at købe alkohol.

Blandt forældre til børn i alderen 14 til 18 år, er der større enighed om at bevare den nuværende aldersgrænse for køb af alkohol.

# Hvordan får vi de unge til at drikke mindre?

WHO anbefaler:

- Begrænsninger i tilgængelighed
- Højere priser
- Stram markedsføringslovgivning



Vi anvender:

- (Masse)mediekampagner målrettet forebyggelse af alkoholforbrug
- Skolebaserede forebyggelsesprogrammer målrettet alkohol
- Strammere alkoholpolitikker på ungdomsuddannelser m.v.
- Ung-til-ung indsatser
- Nattelivsindsatser
- Interventioner og tidlig opsporende indsatser/BA-SBIRT
- Og måske multikomponente alkoholforebyggende indsatser?



## Oversigt over udgivelser om unges alkoholforbrug

Navn på undersøgelse	Udgiver	Forfattere	Årstal	Forløbsstudie	Tværsnit	Aldersgruppe	Studiepopulation (N)	Holdning til at drikke	holdning til ikke at drikke	Alkoholpolitik	Genstandsgrænser	Antal genstande/uge	Type alkohol	Fuldskab	Forbrug/hvor ofte de drikker	Binge-drinking	Erfaringer med alkohol - påført af andre	Erfaringer med alkohol - Selvforskyldt	Skader/helbred/indlæggelser	Salg	Økonomisk	
Sundhedsprofilen 2010	SST		2010		X (2010, 2011)	16-24 år	7.276				X	X				X						
Rusmiddelundersøgelse 2011	Center for Rusmiddelforskning	Kim Bloomfield	2011			15-29 år (15-7)	5.133	X	X	X		x	X		X	X	X	X	X			
Kommunale omkostninger forbundet med overforbrug af alkohol	KORA & SST	Jakob Kjellberg	2013																			X
ALKO 2, Forbrug og salg af alkohol	Danmarks Statistik		2014																			X
Ungdomsprofilen	Statens institut for Folkesundhed, §	Pernille Bendtsen	2014		X (1994-2014)	16-25 år	75.096	X			X			X	X	X		X				
Skolebørnsundersøgelsen	Statens institut for Folkesundhed, §	Mette Rasmussen	2014		X (siden 1994)	11-,13-, 15-årige	4.534							X	X							
Alkoholstatistik 2015. Nationale data.	SST, Statens Serum Institut		2015			15-24 år		x	X		X	X					X	x	X	x	X	
The 2015 ESPAD report - Results from the European School SurveyProject on Alcohol and Other Drugs	ESPAD Group		2015		X (1995-2015)	11-,13-, 15-årige																
Sygdomsbyrden i Danmark	SST, SDU		2016			16-24 år														X		X
Analyse: Unges risikoadfærd i forhold til Alkohol, cig	Børnerådet	Tina Malm, Win	2016			14-16 år	1.390	X														
YODA - Unge alkohol og stoffer 10-årigt forløbsstudie 2018	Københavns Universitet, VIVE	Margaretha Järn	2016	X (2005, 2008, 2011)		15, 18 og 25 år	2.463					X		x								
Unges alkoholvaner i Danmark	Kræftens Bekæmpelse & Trygfonden	Anne Sofie Plur	2017			15-25 år	1.000	X			X	X		X	X		x	X				
Børn og unge Trivselsrapport	VIVE	Mai Heide Otto	2018		X	15-19 år								x	x							
Skolebørnsundersøgelsen	Statens institut for Folkesundhed, §	Mette Rasmussen	2018			11-,13-, 15-årige	3.660							X	X							
UNG19 - Sundhed og trivsel på gymnasiale uddannelser	Statens institut for Folkesundhed, §	Veronica Pisinger	2019		X	15-19 år (15-3)	29.122			X		X		X	X	X	X	X				
Trivsel og brug af rusmidler blandt danske unge 2014/2015-2019	Center for Rusmiddelforskning	Mads Uffe Pedersen	2020		X (2014, 2015, 2016, 2017, 2018, 2019)	15-25 år	8.830								X							

**Alkohol &**  
Samfund

Kun ét glas om dagen!

God aktiv konference

**Alkohol &**  
Samfund

